

Allgemeine Hinweise

- [Hinweise zum Urheberrecht](#)
- [Digitale Signatur / Digitale Unterschrift](#)

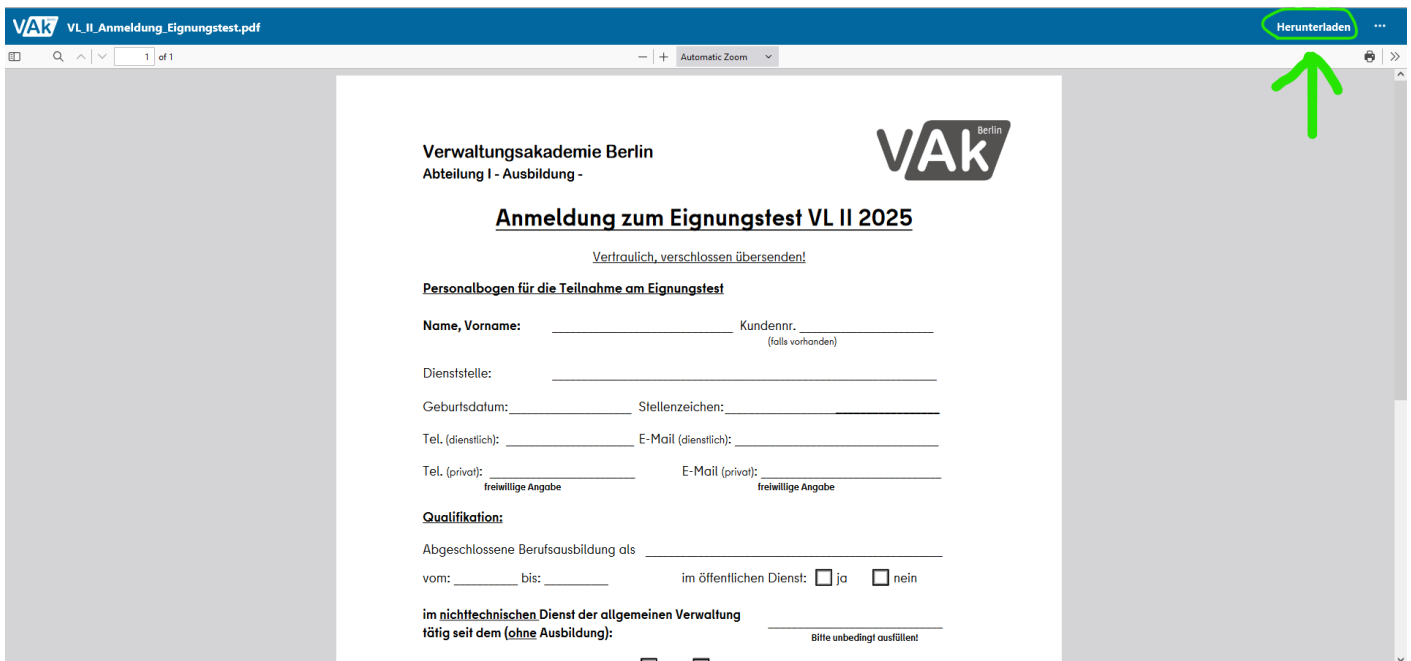
Hinweise zum Urheberrecht

Hier finden Sie unsere [Hinweise zum Urheberrecht](#).


Digitale Signatur / Digitale Unterschrift

Digitale Signatur mit Adobe Acrobat 2022

1. Das PDF-Dokument von VAK-Nextcloud herunterladen.



2. Das Dokument mit der rechten Maustaste anklicken, auf „Öffnen mit“ gehen und mit **Adobe Acrobat 2020** öffnen.



3. Nach dem Öffnen des Dokumentes die blau hinterlegten Felder vollständig ausfüllen.

4. Um bei diesem Dokument eine digitale Unterschrift zu hinterlegen oben im Reiter auf den „**Füllfederhalter**“ klicken.

VL_II_Anmeldung_Eignungstest.pdf - Adobe Acrobat Pro 2020

Datei Bearbeiten Anzeige Fenster Hilfe

Start Werkzeuge VL_II_Anmeldung_E... x

1 / 1 172%

Dokument unterschreiben durch Tastatureingabe oder händisches Unterschriften

Tools durchsuchen

- PDF erstellen
- Dateien zusammenführen
- PDF bearbeiten
- PDF exportieren
- Seiten verwalten
- Zum Kommentieren senden
- Kommentieren
- Ausfüllen und unterschreiben
- Scan & OCR
- Schützen
- Mehr Werkzeuge

Dateien in der Document-Cloud speichern und freigeben
Weitere Infos

Verwaltungsakademie Berlin
Abteilung I - Ausbildung -

VAK Berlin

Anmeldung zum Eignungstest VL II 2025

Vertraulich, verschlossen übersenden!

Personalbogen für die Teilnahme am Eignungstest

Name, Vorname: Kundennr.
(falls vorhanden)

Dienststelle:

Geburtsdatum: Stellenzeichen:

Tel. (dienstlich): E-Mail (dienstlich):

Tel. (privat): E-Mail (privat):
freiwillige Angabe freiwillige Angabe

5. Auf das Feld „**Unterschrift hinzufügen**“ klicken.

VL_II_Anmeldung_Eignungstest.pdf - Adobe Acrobat Pro 2020

Datei Bearbeiten Anzeige Fenster Hilfe

Start Werkzeuge VL_II_Anmeldung_E... x

1 / 1 202%

Ausfüllen und unterschreiben

Unterschreiben

Schließen

Unterschrift hinzufügen +

Initialen hinzufügen +

Verwaltungsakademie Berlin
Abteilung I - Ausbildung -

VAK Berlin

Anmeldung zum Eignungstest VL II 2025

Vertraulich, verschlossen übersenden!

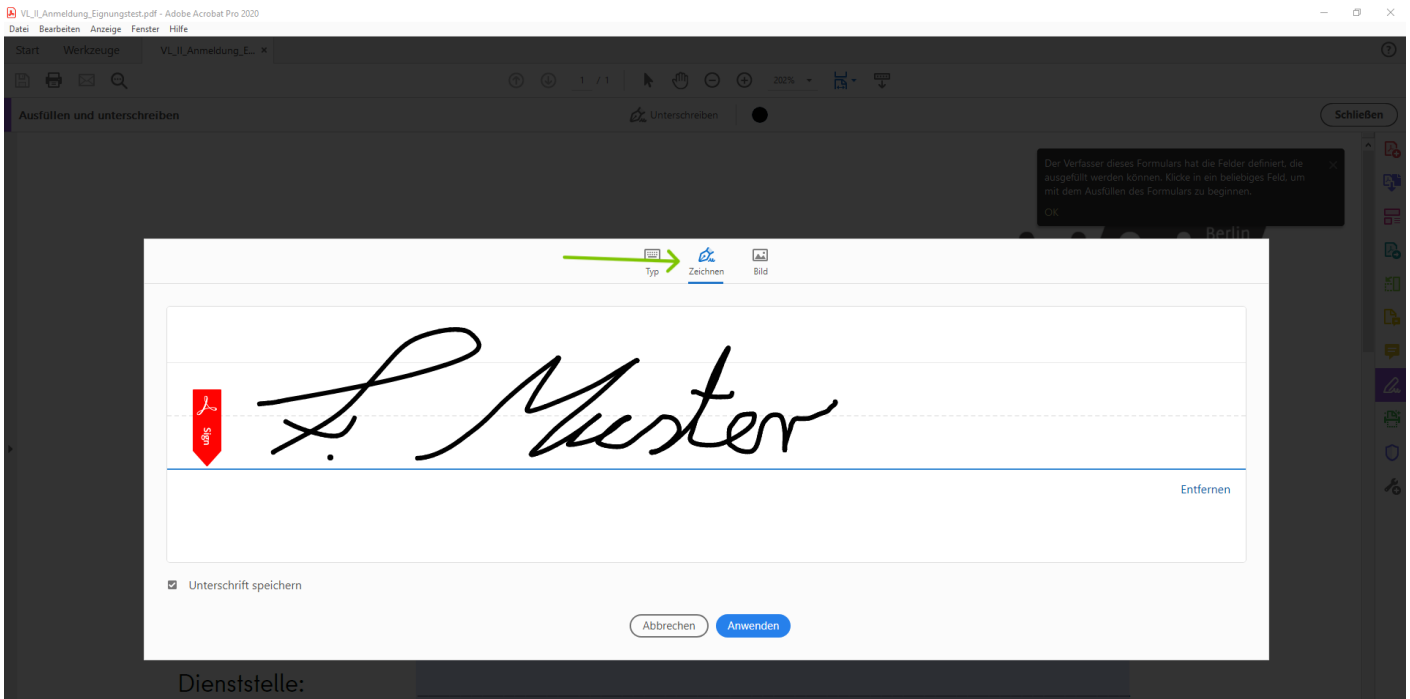
Personalbogen für die Teilnahme am Eignungstest

Name, Vorname: Kundennr.
(falls vorhanden)

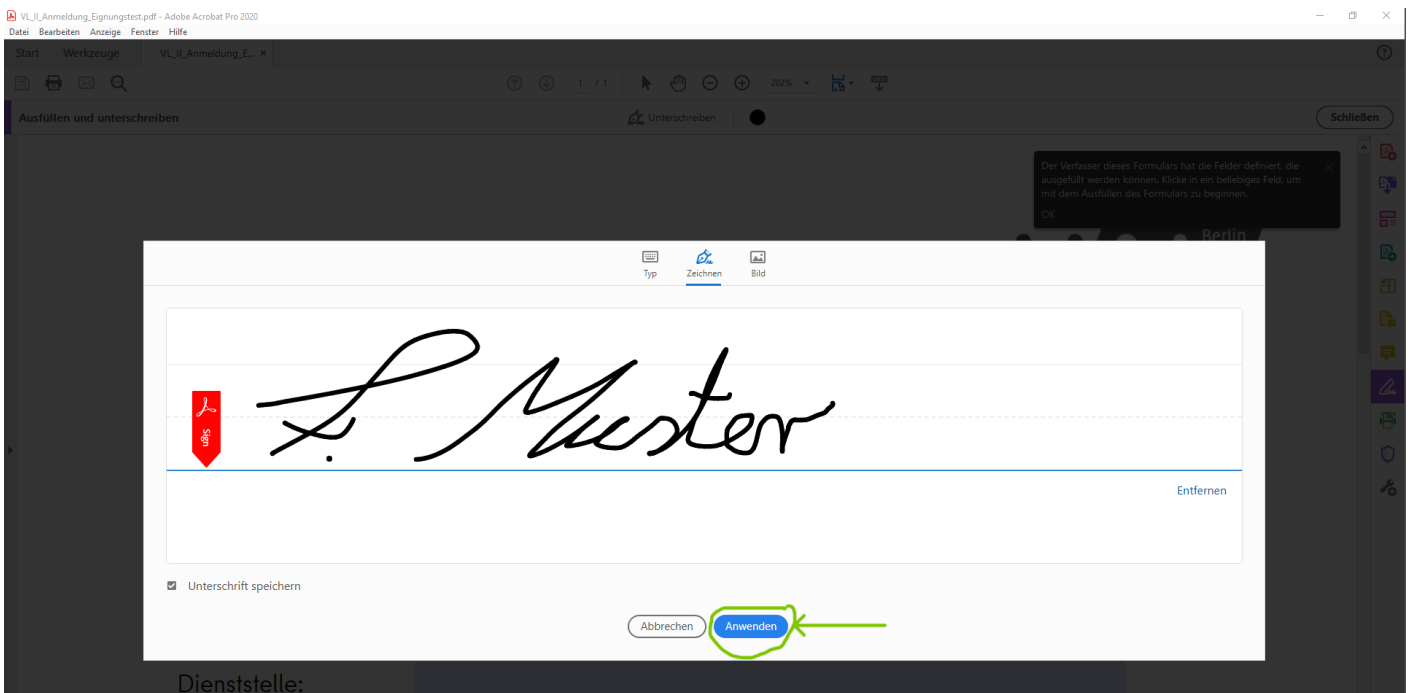
Dienststelle:

Geburtsdatum: Stellenzeichen:

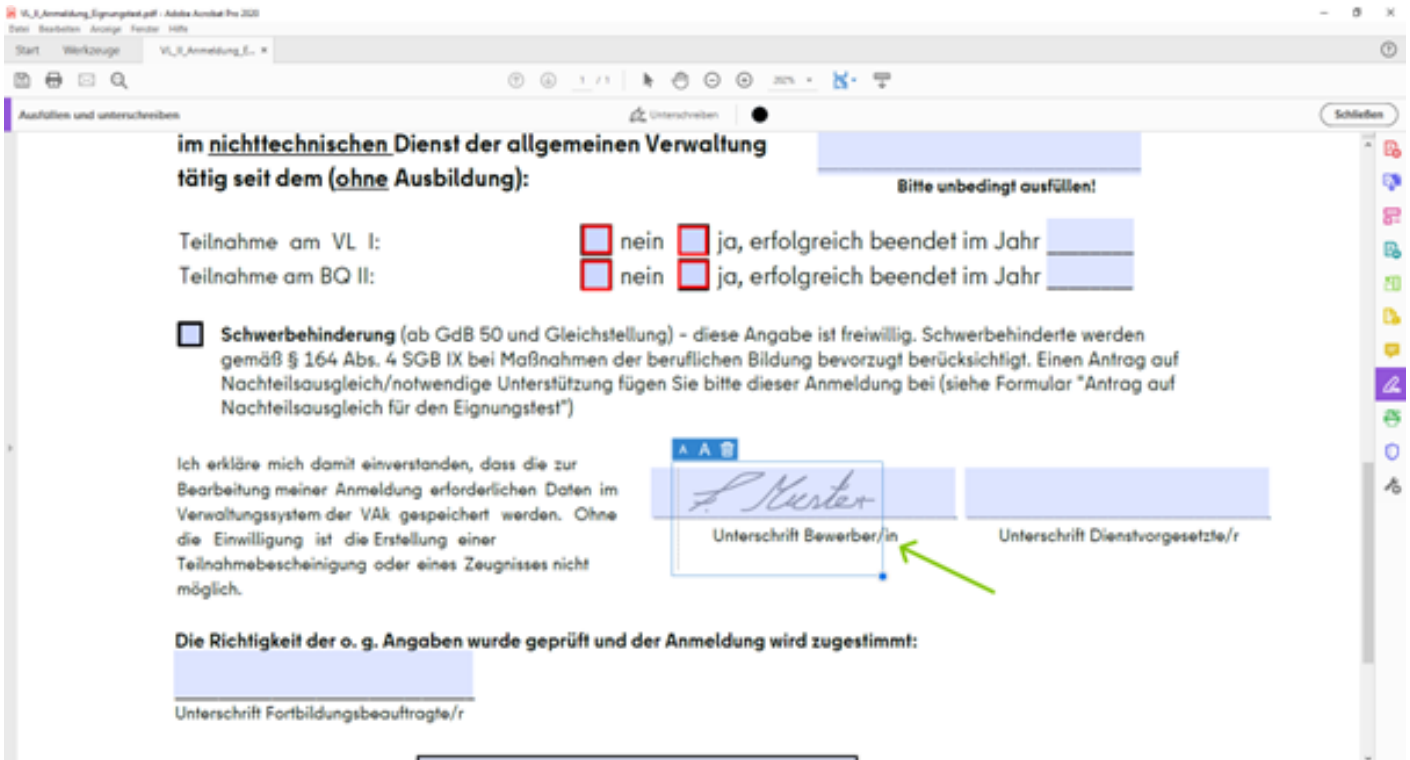
6. Auf das **Füllfederhalter-Symbol** klicken und mit der Maus händisch auf den vorgegebenen Linien Ihre Unterschrift einpflegen.



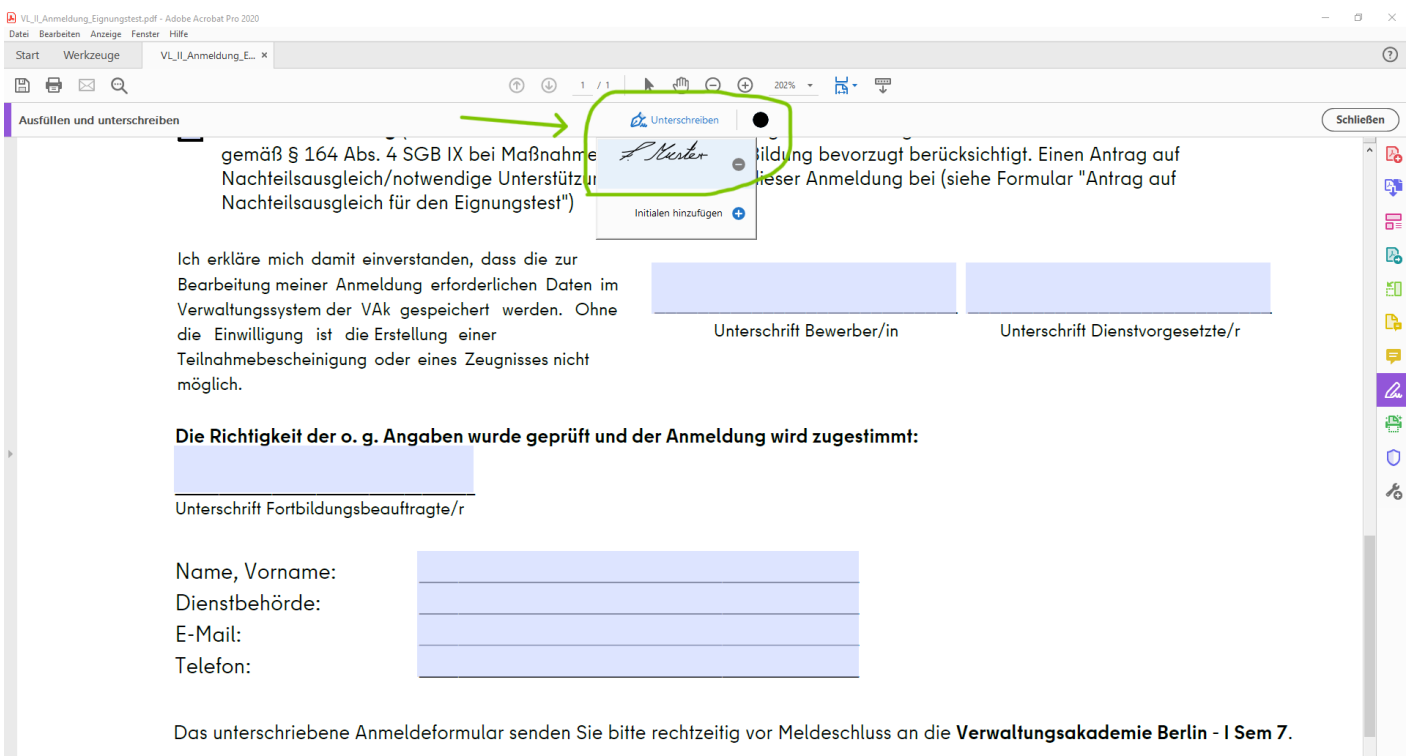
7. Anschließend auf das blaue Icon „Anwenden“ klicken. Ihre digitale Signatur ist jetzt in Adobe Acrobat 2020 hinterlegt.



8. Anschließend lässt sich die erstellte Signatur mit der Maus in das betreffende Feld schieben.



9. Diese lässt sich jederzeit, wenn man oben im Reiter auf **das „Füllfederhalter-Symbol“** (Unterschreiben) klickt, in anderen PDF-Dokumenten einpflegen.



Das unterschriebene Anmeldeformular senden Sie bitte rechtzeitig vor Meldeschluss an die **Verwaltungsakademie Berlin - I Sem 7**.