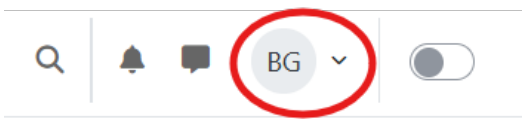


Persönliche Einstellungen

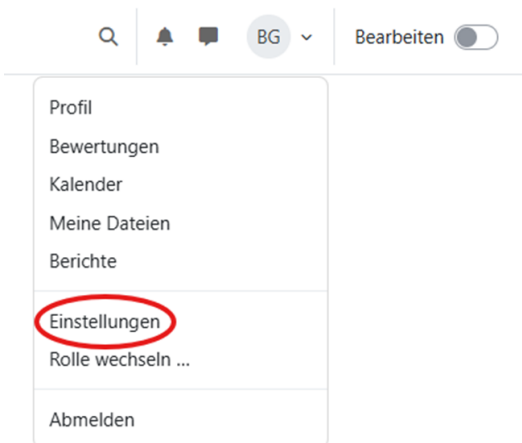
E-Mail-Benachrichtigungen für persönliche Mitteilungen deaktivieren

Wenn Sie in Moodle eine persönliche Mitteilung erhalten, sendet das System standardmäßig eine Kopie als E-Mail an Ihr Postfach. Wenn Sie diese Benachrichtigungen abschalten möchten, können Sie dies direkt in Ihren Profileinstellungen anpassen.

1. Loggen Sie sich mit Ihren Zugangsdaten in Moodle ein.
2. Klicken Sie oben rechts auf Ihr Benutzerprofil.



3. Wählen Sie im Menü den Punkt Einstellungen.



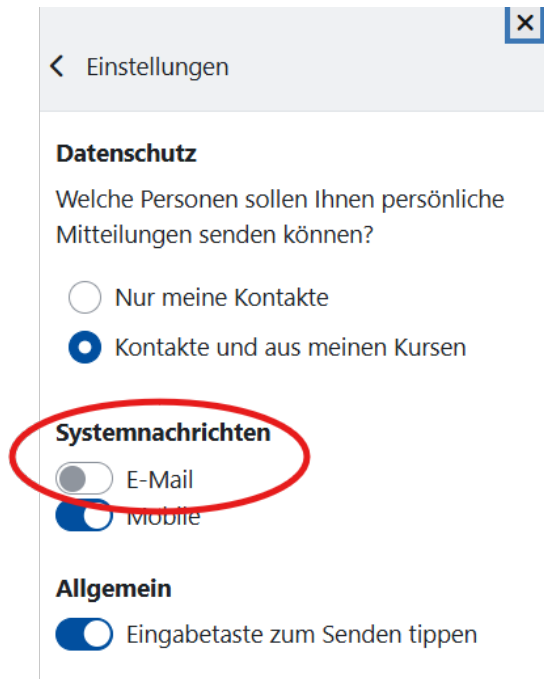
4. Klicken Sie unter Nutzerkonto auf Mitteilungen.

Einstellungen

Nutzerkonto

- Profil bearbeiten
- Sprache wählen
- Foren einstellen
- Texteditor wählen
- Kalender einstellen
- Inhaltsspeicher einstellen
- Mitteilungen
- Systemnachrichten

5. Im Bereich Systemnachrichten stellen Sie nun den Schieberegler bei E-Mail auf Aus.



Created 2026-06-03 09:28:47 UTC by Bolortsetseg Große

Updated 2026-06-03 09:59:53 UTC by Bolortsetseg Große